

ALVORADA CINZA 35 ACETINADO

**Durag**

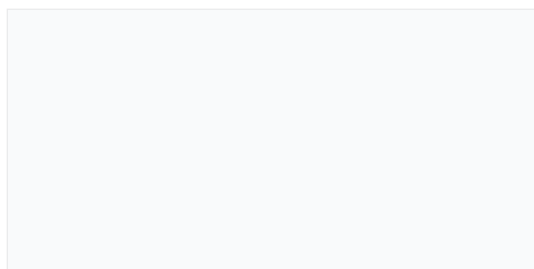
REVEST




ALVORADA BEGE-35 POLIDO  
IND. DE USO: MT  
VAR. DE TONALIDADE: V2  
APRESENTA VARIAÇÃO DE FACES



ALVORADA CINZA-35 POLIDO  
IND. DE USO: MT  
VAR. DE TONALIDADE: V2  
APRESENTA VARIAÇÃO DE FACES



BRANCO-35 POLIDO  
IND. DE USO: MT  
VAR. DE TONALIDADE: V1



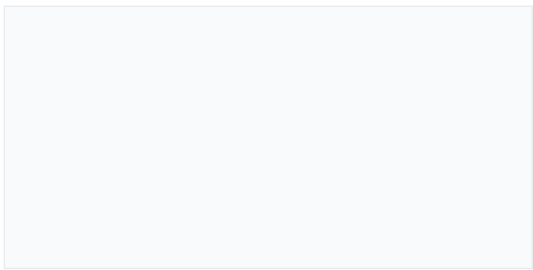
FIGUÊS-35 POLIDO  
IND. DE USO: MT  
VAR. DE TONALIDADE: V2  
APRESENTA VARIAÇÃO DE FACES



ALVORADA BEGE-35 ACETINADO  
IND. DE USO: HT  
VAR. DE TONALIDADE: V2  
APRESENTA VARIAÇÃO DE FACES



ALVORADA CINZA 35 ACETINADO  
IND. DE USO: HT  
VAR. DE TONALIDADE: V2  
APRESENTA VARIAÇÃO DE FACES



BRANCO-35 ACETINADO  
IND. DE USO: HT  
VAR. DE TONALIDADE: V1



PIGUÊS-35 ACETINADO  
IND. DE USO: HT  
VAR. DE TONALIDADE: V2  
APRESENTA VARIAÇÃO DE FACES

# INFORMAÇÕES

## VARIAÇÃO DE TONALIDADE

V1 - Aparência uniforme: As diferenças entre peças de uma mesma produção são mínimas.

V2 - Variação leve: Diferenças claramente distinguíveis na textura e/ou padrão dentro de cores similares.

V3 - Variação moderada: As cores presentes numa única peça são parte das cores presentes em outras peças e a quantidade de cores em cada peça pode variar significativamente. Uma "nuance de cor" de uma das peças pode ser a cor predominante da próxima.

V4 - Variação substancial: Diferenças de cores ao acaso de peça para peça, de modo que uma peça pode ter cores totalmente diferentes das outras. Desta forma o resultado final será único.

## ATENÇÃO

Os modelos classificados como V2, V3 e V4 podem apresentar alternância no desenho (faces) e nas cores entre as peças.

## VARIAÇÃO DE FACES

O conjunto de peças do mesmo produto apresenta intencional variação entre si, eliminando a monotonia de peças idênticas.

A reprodução das várias faces de elementos naturais como madeiras, mármore, granitos e pedras, aproxima-se ainda mais da natureza, permitindo uma paginação mais natural.

## INDICAÇÃO DE USO:

MT – Áreas residenciais e comerciais internas de tráfego moderado. Havendo acesso a áreas externas, utilize devidamente tapetes ou capachos para retenção de resíduos externos.

HT – Ambientes residenciais, garagens e varandas, com ou sem acesso a áreas externas e ambientes comerciais sem acesso a áreas externas.

XT – Ambientes residenciais, prédios públicos e comerciais, com ou sem acesso a áreas externas.

RP – Revestimento para uso exclusivo em paredes.

TP - Áreas residenciais e comerciais internas com alto tráfego de pessoas, resguardando-se da presença de resíduos como areia, materiais abrasivos, metálicos ou similares, bem como arrastes de objetos. Produto não indicado para calçadas, rampas, escadas, área de exposição/permanência de veículos, fachadas e entorno de piscinas.

## ATENÇÃO

Áreas externas: produto não indicado para uso em calçadas, rampas, escadas e entorno de piscinas.

Produto cerâmico, pela sua natureza, quando molhado é mais suscetível ao escorregamento. Nenhum modelo é considerado antiderrapante ou antideslizante.

DURAG REVEST					
FORMATO cm	DIMENSÃO DE FABRICAÇÃO (mm)	PEÇAS POR CAIXA	ÁREA DE COBERTURA SEM JUNTA (m²)	CAIXAS POR PALLET	m2 POR PALLET
35x71	353x707	10	2,50	36	90

Para maiores informações, consulte a Durag.

As imagens dos produtos neste catálogo são ilustrativas e podem sofrer variações de cores em relação à peça real.

Rod. Rio Claro-Piracicaba, Km 7, s/n  
Cx. Postal 397 | CEP: 13509-900  
Rio Claro - SP  
19 3522.3700  
[contato@deltaceramica.com.br](mailto:contato@deltaceramica.com.br)

# Durag



[duragceramica.com.br](http://duragceramica.com.br)



[/duragoficial](#)