



BRANCO IN-D70

**Durag**  
SPECIALE



## Qualidade com durabilidade e design

A linha Durag Speciale tem como principal característica a **alta tecnologia** aliada às mais novas tendências de design e estética.

Com **impressão digital de última geração**, retrata texturas e padrões da natureza, contribuindo para a decoração e beleza dos mais diversos ambientes.

Tudo isso em um grande formato de 70x120 cm, possibilitando inúmeras combinações com imponência e elegância em seu espaço.




ALAMO ÂMBAR POLIDO D70  
IND. DE USO: MT  
VAR. DE TONALIDADE: V2  
APRESENTA VARIAÇÃO DE FACES



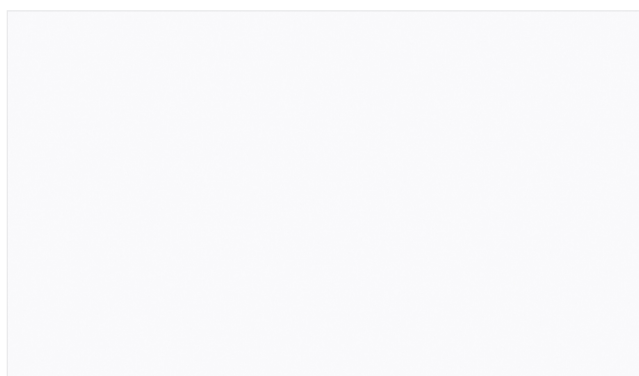
ALAMO AREIA POLIDO-D70  
IND. DE USO: MT  
VAR. DE TONALIDADE: V2  
APRESENTA VARIAÇÃO DE FACES




ALAMO CINZA POLIDO D70  
IND. DE USO: MT  
VAR. DE TONALIDADE: V2  
APRESENTA VARIAÇÃO DE FACES



ALAMO PRATA POLIDO D70  
IND. DE USO: MT  
VAR. DE TONALIDADE: V2  
APRESENTA VARIAÇÃO DE FACES



BRANCO POLIDO-D70  
IND. DE USO: MT  
VAR. DE TONALIDADE: V1



DAMASCO DARK POLIDO D70  
IND. DE USO: MT  
VAR. DE TONALIDADE: V3  
APRESENTA VARIAÇÃO DE FACES




**DAMASCO POLIDO D70**  
IND. DE USO: MT  
VAR. DE TONALIDADE: V3  
APRESENTA VARIAÇÃO DE FACES



**DI TREVI POLIDO-D70**  
IND. DE USO: MT  
VAR. DE TONALIDADE: V2  
APRESENTA VARIAÇÃO DE FACES



**IBIZA CINZA POLIDO D70**  
IND. DE USO: MT  
VAR. DE TONALIDADE: V3  
APRESENTA VARIAÇÃO DE FACES




**IBIZA POLIDO D70**  
IND. DE USO: MT  
VAR. DE TONALIDADE: V3  
APRESENTA VARIAÇÃO DE FACES



ALAMO PRATA IN-D70



**ALAMO PRATA IN-D70**  
IND. DE USO: HT  
VAR. DE TONALIDADE: V2  
APRESENTA VARIAÇÃO DE FACES




**BRANCO IN-D70**  
IND. DE USO: HT  
VAR. DE TONALIDADE: V1



**DI TREVİ IN-D70**  
IND. DE USO: HT  
VAR. DE TONALIDADE: V2  
APRESENTA VARIAÇÃO DE FACES



**IBIZA CINZA IN-D70**  
IND. DE USO: HT  
VAR. DE TONALIDADE: V3  
APRESENTA VARIAÇÃO DE FACES



**IBIZA IN-D70**  
IND. DE USO: HT  
VAR. DE TONALIDADE: V3  
APRESENTA VARIAÇÃO DE FACES



**POMPEIA BEGE IN-D70**  
IND. DE USO: HT  
VAR. DE TONALIDADE: V2  
APRESENTA VARIAÇÃO DE FACES

# ACETINADO

# 70x120



POMPEIA CINZA IN-D70  
IND. DE USO: HT  
VAR. DE TONALIDADE: V2  
APRESENTA VARIAÇÃO DE FACES



POMPEIA CINZA IN-D70

# INFORMAÇÕES

## VARIAÇÃO DE TONALIDADE

V1 - Aparência uniforme: As diferenças entre peças de uma mesma produção são mínimas.

V2 - Variação leve: Diferenças claramente distinguíveis na textura e/ou padrão dentro de cores similares.

V3 - Variação moderada: As cores presentes numa única peça são parte das cores presentes em outras peças e a quantidade de cores em cada peça pode variar significativamente. Uma "nuance de cor" de uma das peças pode ser a cor predominante da próxima.

V4 - Variação substancial: Diferenças de cores ao acaso de peça para peça, de modo que uma peça pode ter cores totalmente diferentes das outras. Desta forma o resultado final será único.

## ATENÇÃO

Os modelos classificados como V2, V3 e V4 podem apresentar alternância no desenho (faces) e nas cores entre as peças.

## VARIAÇÃO DE FACES

O conjunto de peças do mesmo produto apresenta intencional variação entre si, eliminando a monotonia de peças idênticas.

A reprodução das várias faces de elementos naturais como madeiras, mármore, granitos e pedras, aproxima-se ainda mais da natureza, permitindo uma paginação mais natural.

## INDICAÇÃO DE USO:

MT – Áreas residenciais e comerciais internas de tráfego moderado. Havendo acesso a áreas externas, utilize devidamente tapetes ou capachos para retenção de resíduos externos.

HT – Ambientes residenciais, garagens e varandas, com ou sem acesso a áreas externas e ambientes comerciais sem acesso a áreas externas.

XT – Ambientes residenciais, prédios públicos e comerciais, com ou sem acesso a áreas externas.

RP – Revestimento para uso exclusivo em paredes.

TP - Áreas residenciais e comerciais internas com alto tráfego de pessoas, resguardando-se da presença de resíduos como areia, materiais abrasivos, metálicos ou similares, bem como arrastes de objetos. Produto não indicado para calçadas, rampas, escadas, área de exposição/permanência de veículos, fachadas e entorno de piscinas.

## ATENÇÃO

Áreas externas: produto não indicado para uso em calçadas, rampas, escadas e entorno de piscinas.

Produto cerâmico, pela sua natureza, quando molhado é mais suscetível ao escorregamento. Nenhum modelo é considerado antiderrapante ou antideslizante.

| DURAG SPECIALE |                                |                 |  |                   |                           |
|----------------|--------------------------------|-----------------|--|-------------------|---------------------------|
| FORMATO<br>cm  | DIMENSÃO DE<br>FABRICAÇÃO (mm) | PEÇAS POR CAIXA | ÁREA DE COBERTURA<br>SEM JUNTA (m <sup>2</sup> ) | CAIXAS POR PALLET | m <sup>2</sup> POR PALLET |
| 70x120         | 700x1200                       | 3               | 2,52   | 36                | 90,72                     |

Para maiores informações, consulte a Durag.

As imagens dos produtos neste catálogo são ilustrativas e podem sofrer variações de cores em relação à peça real.

Rod. Rio Claro-Piracicaba, Km 7, s/n  
Cx. Postal 397 | CEP: 13509-900  
Rio Claro - SP  
19 3522.3700  
contato@deltaceramica.com.br

# Durag



[duragceramica.com.br](http://duragceramica.com.br)



[/duragoficial](#)